

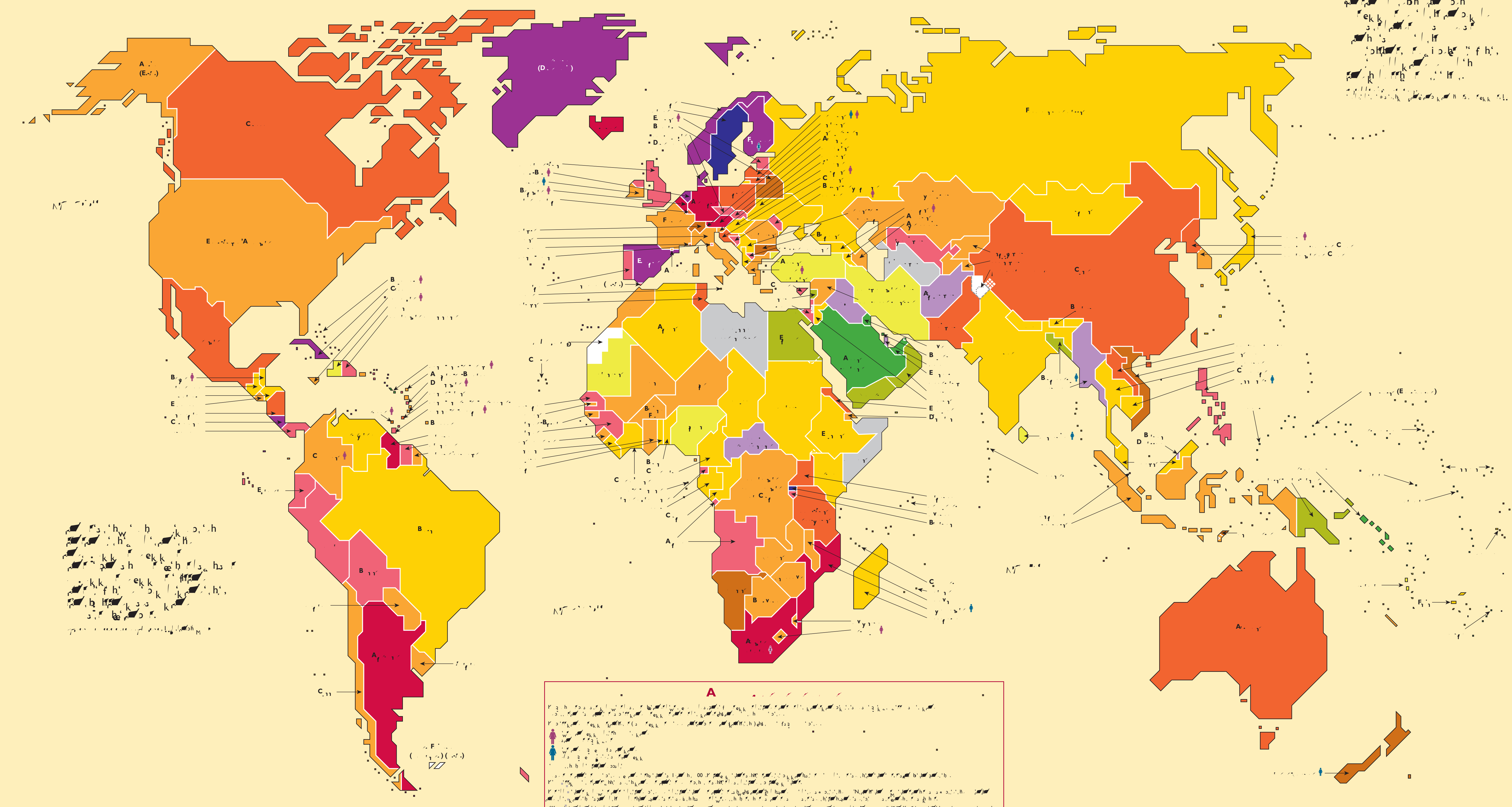


# Les femmes en politique : 2005

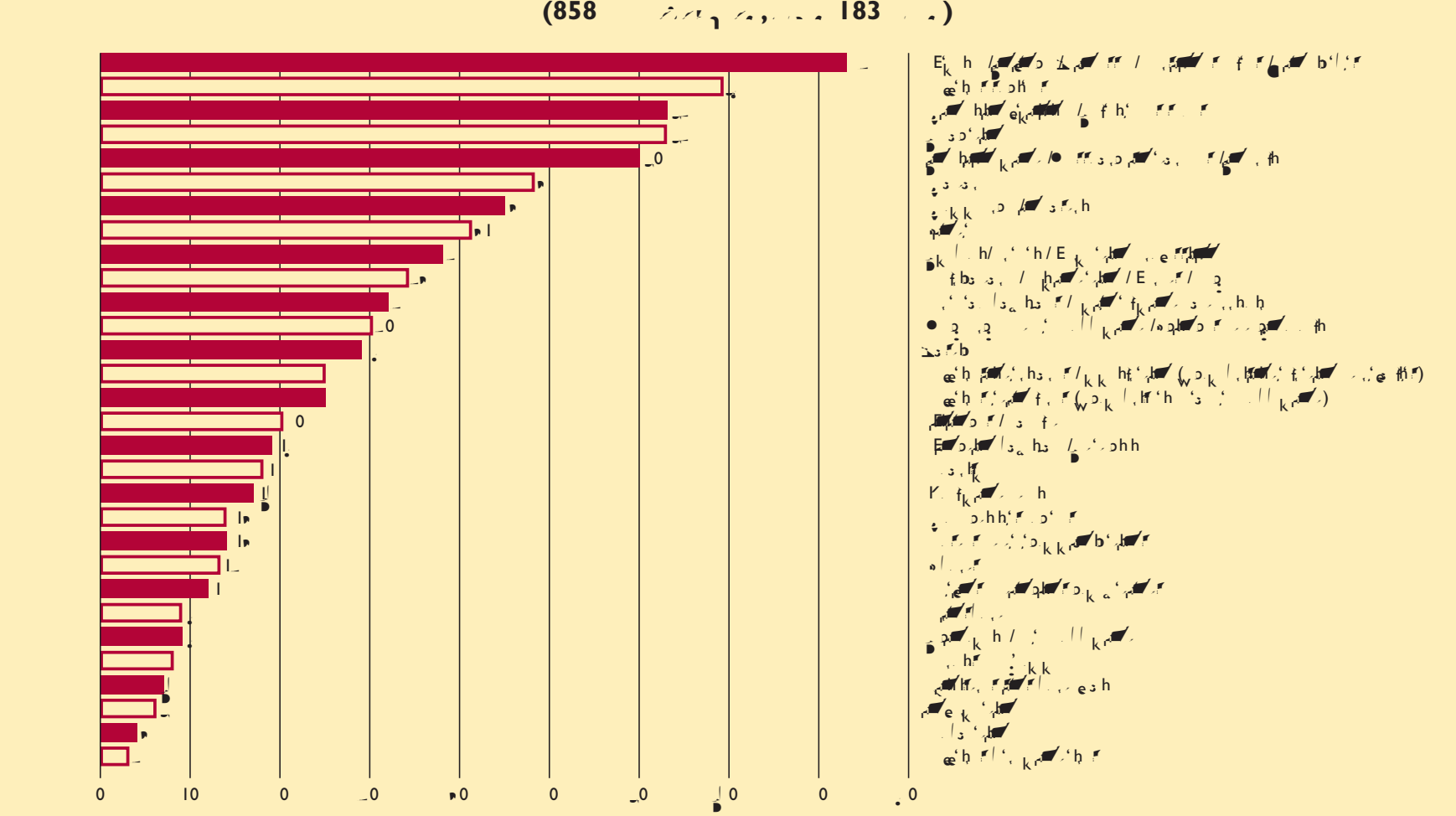


2005


Region	Number of Ministers	Percentage
1	524	60%
2	500	8 / 16
3	471	49,8%
4	462	6 / 13
5	444	5 / 18
6	414	12 / 29
7	400	6 / 15
8	375	6 / 16
9	369	9 / 25
10	357	5 / 14
11	357	10 / 28
12	353	6 / 17
13	353	6 / 17
14	333	3 / 9
15	333	5 / 15
16	333	6 / 18
17	308	8 / 26
18	294	25 / 29,8%
19	278	5 / 18
20	278	5 / 18
21	278	5 / 18
22	278	5 / 18
23	278	5 / 18
24	278	5 / 18
25	278	5 / 18
26	278	5 / 18
27	278	5 / 18
28	278	5 / 18
29	278	5 / 18
30	278	5 / 18
31	278	5 / 18
32	278	5 / 18
33	278	5 / 18
34	278	5 / 18
35	278	5 / 18
36	278	5 / 18
37	278	5 / 18
38	278	5 / 18
39	278	5 / 18
40	278	5 / 18
41	278	5 / 18
42	278	5 / 18
43	278	5 / 18
44	278	5 / 18
45	278	5 / 18
46	278	5 / 18
47	278	5 / 18
48	278	5 / 18
49	278	5 / 18
50	278	5 / 18
51	278	5 / 18
52	278	5 / 18
53	278	5 / 18
54	278	5 / 18
55	278	5 / 18
56	278	5 / 18
57	278	5 / 18
58	278	5 / 18
59	278	5 / 18
60	278	5 / 18
61	278	5 / 18
62	278	5 / 18
63	278	5 / 18
64	278	5 / 18
65	278	5 / 18
66	278	5 / 18
67	278	5 / 18
68	278	5 / 18
69	278	5 / 18
70	278	5 / 18
71	278	5 / 18
72	278	5 / 18
73	278	5 / 18
74	278	5 / 18
75	278	5 / 18
76	278	5 / 18
77	278	5 / 18
78	278	5 / 18
79	278	5 / 18
80	278	5 / 18
81	278	5 / 18
82	278	5 / 18
83	278	5 / 18
84	278	5 / 18
85	278	5 / 18
86	278	5 / 18
87	278	5 / 18
88	278	5 / 18
89	278	5 / 18
90	278	5 / 18
91	278	5 / 18
92	278	5 / 18
93	278	5 / 18
94	278	5 / 18
95	278	5 / 18
96	278	5 / 18
97	278	5 / 18
98	278	5 / 18
99	278	5 / 18
100	278	5 / 18



Portefeuilles détenus par les femmes ministres



## Les femmes aux plus hautes fonctions de l'Etat



## Moyennes mondiale et régionales des femmes au parlement

Region	Percentage
World Average	15,9%
Region A	40,1%
Region B	18,9%
Region C	18,6%
Region D	16,8%
Region E	15,1%
Region F	14,9%
Region G	11,2%
Region H	6,7%

Region	Number of Women	Percentage
1	488	34,6%
2	453	35,29%
3	382	30,1%
4	390	31,0%
5	375	29,3%
6	360	23,2%
7	351	30,34%
8	348	38,0%
9	337	33,3%
10	337	33,3%
11	328	18,8%
12	318	33,3%
13	308	18,8%
14	302	35,29%
15	294	31,6%
16	294	31,6%
17	273	31,6%
18	263	30,8%
19	250	26,9%
20	250	26,9%
21	247	35,5%
22	233	31,6%
23	228	31,6%
24	217	15,6%
25	211	18,0%
26	210	36,7%
27	207	20,7%
28	202	23,0%
29	202	23,0%
30	200	43,8%
31	194	35,5%
32	193	32,3%
33	192	11,1%
34	192	11,1%
35	184	18,9%
36	183	18,9%
37	181	17,8%
38	175	6,3%
39	170	12,3%
40	167	0,0%
41	167	0,0%
42	167	0,0%
43	160	16,0%
44	158	15,8%
45	153	16,7%
46	150	15,0%
47	149	14,9%
48	140	14,0%
49	140	14,0%
50	133	23,8%
51	130	16,9%
52	127	11,8%
53	124	16,9%
54	122	9,7%
55	122	9,7%
56	120	8,8%
57	120	2,5%
58	120	2,5%
59	117	11,1%
60	117	19,0%
61	115	36,4%
62	114	9,5%
63	111	11,1%
64	109	36,4%
65	108	11,1%
66	107	17,6%
67	105	7,7%
68	105	2,2%
69	100	8,9%
70	100	10,0%
71	98	13,1%
72	97	3,4%
73	94	9,4%
74	91	15,4%
75	91	25,7%
76	91	11,1%
77	89	10,5%
78	88	12,3%
79	85	15,0%
80	83	11,6%
81	82	13,2%
82	79	10,1%
83	77	8,3%
84	71	13,6%
85	68	11,1%
86	67	25,0%
87	65	10,1%
88	64	2,8%
89	61	6,0%
90	60	8,3%
91	57	10,1%
92	55	12,7%
93	53	3,4%
94	53	3,4%
95	49	4,9%
96	48	2,8%
97	44	10,1%
98	43	10,1%
99	38	5,4%
100	36	25,9%
101	30	11,1%
102	30	11,1%
103	20	0,0%
104	20	0,0%
105	20	0,0%
106	20	0,0%
107	20	0,0%
108	20	0,0%
109	20	0,0%
110	20	0,0%
111	20	0,0%
112	20	0,0%
113	20	0,0%
114	20	0,0%
115	20	0,0%
116	20	0,0%
117	20	0,0%
118	20	0,0%
119	20	0,0%
120	20	0,0%